

Ply

SEDUTE IN LEGNO CURVATO
PLYWOOD CHAIRS

05/2015

onp



Sedute in legno curvato

Plywood chairs

Wood design		Scocche in legno per sgabelli	40
Wood passion	2	<i>Wooden shells for stools</i>	
Quality and sustainability	4	Mini Dandy Stool	44
The right chair, only for you	6	Ligno stool	45
Scocche in legno per sedie		Style 180 Stool	46
<i>Wooden shells for chairs</i>	8	Emma Stool	47
5Cento	10	Vent Stool	48
Ligno	11	Filo	49
Style	12	Ron	50
Pure Loop 3D Wood	14	Mark	51
Glossy 3D Wood	15	Kubika Stool	52
Emma	16	Doge Stool	53
Metafora	17	Emily Stool	54
Kubika 270	18	Cigar	55
Sharp 260	19	Sedili e schienali in legno	56
Cube	20	<i>Wooden seats and backs</i>	
Tamaris	21	Twin 900	58
Parisiene	22	Star 500 Q	58
Calypso	23	Star 500	59
Clip 200 wood	24	Symposium 8300	60
Time	25	Star 8500	61
Vent	26	Village 7500	61
Doge	27	Zeta	62
Ginger	28	Edu	62
Flash Wood	29	Bridge 850	63
Mia	30	Pearl 110	63
Kalysta	31	Latte	64
Jenny	32	Cristalia 480	64
Emily	33	Web 951	65
Anneka	34	Disegni tecnici	68
Lyra	35	<i>Technical drawings</i>	
Babette	36	Scocche / <i>Shells</i>	74
Sinua	37	Telai / <i>Frames</i>	76
Celine	38	Finiture / <i>Finishes</i>	78
Tess	39		
Lexy	40		
Toy	41		
Clarissa	42		
Charlotte	43		

I codici dei telai fanno riferimento alla versione cromata. Per altre versioni e per maggiori informazioni tecniche, codici e prezzi, consultare l'area configuratore commerciale su www.ompchairs.com

The frame codes refer to the chromium-plated version. For other versions and for further technical information, codes and prices, consult the order planner area on www.ompchairs.com

Le misure sono solo indicative. OMP si riserva il diritto di apportare modifiche ai suoi prodotti, in qualunque momento, senza l'obbligo di preavviso.
Sizes are all indicative. OMP reserves the right to alter the products illustrated in the catalogue without notice.

WOOD DESIGN

Il legno. La sconfinata passione di OMP Wood Division per quello che è uno straordinario capolavoro della natura, materiale che ispira la creatività dei designer e che si presta ad essere lavorato in forme sempre diverse per creare sedute capaci di trasmettere calore ed emozione. OMP Wood Division punta al design come elemento distintivo di qualità. L'azienda lavora in stretto contatto con designer italiani e stranieri per proporre alle singole imprese progetti di prodotto esclusivi ed originali.

Wood. OMP Wood Division's unbounded passion for an extraordinary masterpiece of nature: a material that inspires the creativity of designers and can be shaped into an infinite variety of different forms to create chairs that convey warmth and emotion. OMP Wood Division relies on design as a distinctive quality element. The company works in close contact with Italian and foreign designers in order to offer its customers exclusive original product designs.



WOOD PASSION

Il Legno. Una materia prima preziosa, compagna dell'uomo da sempre, viene trasformata da OMP Wood Division in elementi d'arredo dalle linee morbide e sinuose oppure decise ed essenziali. Sempre comunque capaci di offrire comfort ed eleganza, calore ed emozione.

La passione di OMP Wood Division per il legno viene estesa a tutto campo all'impegno che mette nel proprio lavoro, gestendo in maniera dinamica, tutti i settori dell'azienda. OMP Wood Division è da sempre orientata alla qualità sia di prodotto che di servizio, per questo è un'azienda sinonimo di affidabilità e serietà, in grado di offrire prodotti che si distinguono per la qualità dei materiali impiegati e dei processi produttivi, e un'organizzazione logistica rapida ed efficiente.

Wood. A precious raw material that has accompanied man throughout history, is transformed by OMP Wood Division into furnishing elements with soft and sinuous or simple clean-cut lines. Whatever their style, they always offer comfort and elegance, warmth and emotion.

OMP Wood Division's passion for wood is reflected in its commitment to its work, running all sectors of the company with a dynamic approach.

OMP Wood Division has always given priority to the quality of both its products and services, and this makes it a company synonymous with dependability, offering products that stand out due to the quality of the materials used and the production processes, together with a prompt efficient logistics service.



QUALITY AND SUSTAINABILITY

OMP Wood Division è un marchio sinonimo di qualità e attenzione per i dettagli: il legno viene lavorato con cura artigianale e consegnato in tempi rapidi, perché possa essere utilizzato nell'industria dell'arredamento. L'azienda comprende uno stabilimento dove sonolocate le macchine e le attrezzature necessarie a produrre, con assoluta precisione, tutti i componenti in multistrato. Prerogativa di OMP Wood Division, oltre alla qualità, è la possibilità di personalizzazione degli articoli su disegno del cliente: ciò che il mercato richiede viene tradotto in idee e progetti e questi trasformati in prodotti, seguendo la strada dell'innovazione, della modernità e della creatività. Credendo nel proprio futuro, OMP Wood Division investe tutte le risorse in mezzi, capacità e persone. La flessibilità dell'azienda consente di ampliare i confini ed entrare in settori nuovi, con nuove sfide e nuovi obiettivi.

La qualità. OMP Wood Division garantisce che i propri articoli rispettino le normative europee vigenti (classificazione E1) in materia di emissione di formaldeide da manufatti legnosi.

Si avvale altresì dei certificati emessi dal centro ricerche e sviluppo del settore legno-arredo CATAS.

OMP Wood Division è certificata FSC® (Forest Stewardship Council) al fine di migliorare la gestione delle foreste in tutto il mondo.

OMP Wood Division is a brand synonymous with quality and attention to detail: the wood is processed to high standards of craftsmanship and delivered rapidly for use in the furnishing industry.

The company comprises a factory housing the machines and equipment required to produce all the multilayer components with absolute precision.

OMP Wood Division's prerogative, in addition to quality, is the possibility of customising the product to customer specifications: market demands are translated into ideas and designs and these are transformed into products, following the path of innovation, modernity and creativity. Believing in its future, OMP Wood Division invests all its resources in equipment, capacity and personnel.

The company's flexibility enables it to broaden its horizons and enter new sectors, with new challenges and new objectives.

Quality.

OMP Wood Division guarantees that the articles produced comply with the current European regulations (E1 classification) concerning emission of formaldehyde by wooden products.


OMP Wood Division is certified FSC® (Forest Stewardship Council) in order to improve the management of forests all over the world.



The mark of
responsible forestry
Solo su richiesta
Only upon request

CATAS

centro ricerche-sviluppo
laboratorio prove settore legno-arredo





THE RIGHT CHAIR, ONLY FOR YOU

Ti piacerebbe una sedia che assomiglia solo al tuo gusto? Grazie alla propria speciale capacità produttiva, OMP Wood Division può realizzare la tua sedia 'su misura', come se la firmassi proprio tu. Unica e speciale, grazie a tantissime combinazioni tra colori, tappezzeria, finiture, accessori, abbinamenti e varianti. Una sedia che abita i tuoi spazi con carattere inconfondibile, in armonia con il tuo stile del momento.

How about a chair that reflects your own personal taste? With its special production capacity, OMP Wood Division can produce a chair tailored to your requirements, as if you had designed it yourself. Unique and special, thanks to a huge range of permutations in terms of colours, upholstery, finishes, accessories, combinations and variations. A chair that furnishes your spaces with unmistakable personality, in harmony with your style of the moment.



Ogni tipo di bracciolo è studiato per garantirti una perfetta comodità. Scegli lo stile giusto per creare la tua sedia preferita.

Each type of armrest is designed to guarantee you perfect comfort. Choose the right style to create your favourite chair.



Diversi tipi di imbottitura permettono di dare un carattere completamente diverso alla sedia, rendendola sempre morbida e accogliente.

Different types of padding give the chair a completely different character, making it soft and snug at all times.



Funzionalità e stile riguardano anche i piedini, da scegliere non solo in base all'estetica ma anche al tipo di pavimento.

Functionality and style also for the feet, which are chosen not only according to aesthetics but also the type of floor.



Una meravigliosa tavolozza di possibilità: essenze diverse, laccature, tanti colori e toni del legno per non mettere limiti alla fantasia.

A wonderful palette: different wood types, lacquers, a whole range of colours and wood tones for unlimited creativity.



La tecnologia più evoluta consente di personalizzare le sedie con loghi o decorazioni, utizzando il laser, la tampografia, la foratura.

The latest technology allows us to customise the chairs with logos or decorations, using laser, pad printing or perforation.



Le maniglie sullo schienale hanno una funzione pratica ma anche stilistica, dando alla sedia un tocco speciale.

The handgrips on the backrest have a practical but also a stylistic function, giving the chair a special touch.



Lo schienale può essere personalizzato con decorazioni, disegni o forature particolari, ogni volta diverse.

The backrest can be customised with special decorations, designs or perforations, different every time.



A richiesta, puoi scegliere un materiale speciale per coordinare la tua sedia ad un arredo già esistente. (Lotti minimi di 50 pezzi)

On request, you can choose a special material to coordinate your chair with an existing furnishing scheme. (Minimum batches of 50 pieces).



Tessuti moderni e tonalità di tendenza, oltre a morbida pelle vera o ecologica, offrono stupende possibilità di variazioni e abbinamenti tra materiali e colore.

Modern fabrics and fashion shades, in addition to soft real or eco leather, offer great possibilities of variations and combinations of materials and colour.

SCOCHE IN LEGNO

Wooden shells



Il design e il calore del legno sono i veri protagonisti delle scocche OMP Wood Division. Forme sinuose si alternano a linee pulite per adattarsi ad ogni tipo di arredamento di interni. Le scocche Omp Wood Division sono prodotte principalmente in multistrato di faggio. A richiesta è possibile rifinirle in varie versioni: verniciate, tinte, laccate, in laminato, con precomposti e rivestite in pelle o rigenerato. Prerogativa di Omp Wood Division, oltre alla qualità, è la possibilità di personalizzare il prodotto su disegno del cliente.

The design and warm effect of the wood are the main features of the Omp Wood Division shells. Curved forms alternate with clean-cut lines to adapt to all types of interior furnishing schemes. The Omp Wood Division shells are produced mainly in plywood beech. On request they can be finished in various versions: painted, dyed, lacquered, in laminate, with high quality rotary veneer or upholstered in leather or bonded leather. In addition to quality, a further prerogative of Omp Wood Division is thenly in plywood beech. On request they can be finished in various version.





5CENTO

Design: Orlandini Design

Il design evidenzia l'essenzialità delle linee di questa sedia per collettività, disponibile con telaio cromato, verniciato bianco, grigio o nero. La sedia è impilabile nelle versioni con e senza braccioli.

The design highlights the simple lines of this chair for community use, which frame is available chromium-plated, white, grey or black painted. The chair is stackable with or without armrests.



Scocca / Shell

LK114-115A

Telaio / Frame

FSCT540

(senza braccioli/without armrests)

FSCT540B

(con braccioli/with armrests)

Impilabile / Stackable



LIGNO

Design: Giancarlo Bisaglia



Per lo sgabello vedi pag. 45
For the stool, see p. 45

Pulizia delle linee e stile essenziale: queste le caratteristiche che fanno della sedia Ligno un elemento d'arredo versatile ed elegante. Il telaio è realizzato in legno massello di rovere e faggio mentre sedile e schienale sono in multistrato di rovere o faggio. Disponibile anche nella versione sgabello.

Clean lines and simple style: these are the features that make the Ligno chair a versatile elegant furnishing element. The frame is made of solid oak and beech and the seat and backrest are in multilayer oak or beech. Also available in stool version.



Sedia / Chair
LIGNO



STYLE 180

Design: Giancarlo Bisaglia



Per gli sgabelli vedi pag. 46
For the stools, see p. 46

Style è una sedia con scocca in multistrato abbinata a vari tipi di telaio: 4 gambe, slitta, cantilever. La serie si completa con le versioni girevole e sgabello per il quale sono previsti tre tipi di base diversi. Tutti i modelli sono disponibili con e senza braccioli.

Diverse finiture sono previste per questa sedia che trova la sua collocazione ideale nel contract: legno in 5 essenze diverse, 6 colori laccati e 6 colori laminati. Inoltre può essere tappezzata per maggiore comfort.

Style is a chair with multilayer shell combined with various types of frame: 4 legs, sleigh, cantilever. The series is completed by the swivel and stool versions with three different types of base. All the models are available with and without armrests. Different finishes are available for this chair which is ideal for the contract sector: wood in 5 different types, 6 lacquered colours and 6 laminate colours. It can also be upholstered for greater comfort.



Disponibile pannello sedile/schienale da imbottire.
Paddable seat/back panel available.



Disponibile pannello sedile da imbottire.
Paddable seat panel available.



Disponibile versione completamente imbottita.
Fully upholstered version available.

Scocca / Shell

LK140

Impilabile / Stackable



FSCTSTL
Viti/Screw KIT KVTSTL
Impilabile / Stackable



FSCTSTL + BRCRSTL
Viti/Screw KIT KVTSTLB
Impilabile / Stackable



FSCTSTL + BRCRSTL-T
Viti/Screw KIT KVTSTBL



FSCTSTL + BRCRSTL-A
Viti/Screw KIT KVTSTBL
Impilabile / Stackable



FSCTSTL + BRCRSTL-C
Viti/Screw KIT KVTSTBL
Impilabile / Stackable



FBCTSTL
Viti/Screw KIT KVTSTL
Impilabile / Stackable



FBCTSTL
Viti/Screw KIT KVTSTL
Impilabile / Stackable



BCTSTL
Viti/Screw KIT KVTSTL
Impilabile / Stackable



BCT350
Viti/Screw KIT03



GIR/SVPSTL
Viti/Screw KIT KVTSTLG
Impilabile / Stackable



GIR/SVPSTL + BRCRSTL
Viti/Screw KVTSTLGB
Impilabile / Stackable



PSSTL
Sottosedile in plastica
Plastic underside



CSTL
Cestino
Rack



GACRSTL
Aggancio
Linking device



Scocca / Shell LK140 Laccata/Laquered



Scocca / Shell LK133 Laminata/laminated



PURE LOOP 3D WOOD

Design: Claus Breinholt

Una grande, inusuale comodità. Le linee morbide e avvolgenti valorizzano le essenze calde del legno. Il modello è facilmente impilabile. Per un tocco di comfort in più, Pure Loop 3D Wood è prodotta anche con pannellino sedile imbottito.

A great unusual comfort. The soft wrap-around lines enhance the warmth of the wood. The model can be easily stacked. For that extra touch of comfort, Pure Loop 3D Wood is also produced with seat padded panel.



FSLOOPL/CR
FSLOOPL/CS
Impilabile / Stackable



BLOOPL/CR
Impilabile / Stackable



Disponibile pannello sedile da imbottire.
Paddable seat panel available.

Scocca / Shell

LK122A

Telaio / Frame
FSLOOPL/CR
FSLOOPL/CS
Impilabile / Stackable



GLOSSY 3D WOOD

Design: Stefano Sandonà

Ispirata dalle tendenze moda del design d'interni, Glossy è realizzata in legno 3D e sa mostrare tutta la sua vena femminile, esaltata da linee morbide ed ergonomiche. La sedia è facilmente impilabile per soddisfare esigenze di spazio.

Inspired by the fashion trends of interior design, Glossy is produced in 3D wood and knows how to show off the female side of its character, enhanced by soft ergonomic lines. The seat can be easily stacked for storage in small spaces.



Scocca / Shell

LK077A

Telaio / Frame

FSFLSL/CR

FSFLSL/CS

Impilabile / Stackable



EMMA

Design: Paolo Favaretto



Per lo sgabello vedi pag. 47
For the stool, see p. 47

Emma ha un design originale ed esclusivo che la rende unica e particolarmente adatta ad ogni tipo di ambiente. È realizzata in legno massello faggio ed è disponibile in varie tonalità: faggio, rovere e laccata in vari colori moda.

Emma features an original exclusive design which makes it unique and suited to all types of surroundings. It is made of solid beech and comes in various shades: beech, oak and lacquered in various fashion colours.



OPTIONAL



Disponibili pannelli da imbottire.
Padding panels available.

Sedia / Chair

EMMA



METAFORA

Design: Dorigo Design

Linee geometriche e stile razionale: il design è di rigore per questa sedia di indubbio carattere che da nuova vita agli spazi casa e collettività, senza nulla togliere al comfort. Molto originali anche i cuscini imbottiti che aggiungono un tocco di colore e comodità.

Geometric lines and rational style: design is the key to this chair full of personality which breathes new life into home and community areas, without compromising on comfort. The highly original padded cushions add a touch of colour and comfort.



OPTIONAL



Disponibili cuscini da imbottire solo con i seguenti tessuti:
Cushions for padding available only with the following fabrics:

Grigio/Grey 624



Beige 625



Nero/Black 651



Sedia / Chair

METAFORA



KUBIKA 270



Per lo sgabello vedi pag. 52
For the stool, see p. 52

Veloce ed essenziale come la vita metropolitana, Kubika è impilabile, dotata di plastica sottosedile, disponibile con pannello integrale tappezzato e con braccioli. Elegante anche nella versione sgabello con poggiatesta.

Brisk and no-nonsense, like the pace of urban life, Kubika is stackable, provided with plastic seat outer, and available with integral upholstered panel and arms. Elegant also in the stool version with footrest.



KUBIKA
Impilabile / Stackable



KUBIKA C/BRACC.
Impilabile / Stackable



OPTIONAL



Aggancio
Linking device



Pannello sottosedile
Underseat panel



Disponibile pannello sedile da imbottire.
Paddable seat panel available.



Disponibili pannelli da imbottire.
Padding panels available.

Scocca / Shell
LK081A



SHARP 260

Sharp è una sedia solida, di classe, che mostra una lavorazione accurata in cui legno e metallo combaciano alla perfezione, confermando la grande competenza tecnica delle diverse divisioni di OMP Group. Impilabile e dotata di plastica sottosedile, è disponibile con pannello integrale tappezzato e con braccioli.

This is a solid, classy and accurately crafted chair in which wood and metal blend perfectly, confirming the technical expertise of the various OMP Group divisions. Stackable and provided with plastic seat outer, and available with integral upholstered panel and arms.



SHARP
Impilabile / Stackable



SHARP C/BRACC.
Impilabile / Stackable



OPTIONAL



Aggancio
Linking device



Pannello sottosedile
Underseat panel



Disponibile pannello sedile da imbottire.
Paddable seat panel available.



Disponibile pannello integrale da imbottire.
Paddable integral panel available.

Scocca / Shell
LK083A



CUBE

Con la comodità e l'eleganza del suo design, Cube porta un tocco di raffinatezza contemporanea negli ambienti. Prodotta in rovere sbiancato, naturale o wengè, e faggio naturale, oppure laccata in tanti colori, è disponibile con telaio in tubo a sezione tonda o quadra.

With its comfortable elegant design, Cube adds a touch of contemporary sophistication to any environment.

Produced in bleached, natural or wenge oak and natural beech, or lacquered in a variety of colours, it is available with round or square section tubular frame.



FSCTCUBEQ
Viti/Screw KIT25
Impilabile / Stackable



FSCTCUBET
Viti/Screw KIT25T
Impilabile / Stackable



Scocca / Shell
LK0221



TAMARIS

Design: Emmanuel Gallina

Ha una silhouette vivace, snella e un'apertura sullo schienale che facilita la presa questa sedia impilabile. Viene prodotta in finiture diverse dalle tonalità più chiare alle più calde (rovere sbiancato, wengé o naturale e faggio naturale o tinto wengé), con laccatura a richiesta.

This stackable chair with lively slim silhouette and easy-grip opening on the backrest comes in different finishes ranging from the lighter shades right through to the warmer shades (bleached oak, wenge oak or natural oak and natural beech or wenge beech), with lacquer finish on request.



Scocca / Shell

LK023EFM

Telaio / Frame

BCT150

Impilabile / Stackable

Viti/Screw KIT04



PARISIENNE

Design: Emmanuel Gallina

Lineare, essenziale, facilmente impilabile, questa sedia in legno è prodotta con le finiture rovere sbiancato, wengé o naturale e faggio naturale o tinto wengé, per portare una sfumatura personale in ogni ambientazione. La versione laccata è su richiesta.

Linear, simple, easy to stack, this wooden chair comes in the following finishes: bleached oak, wenge oak or natural oak and natural beech or wenge beech, to add a personal touch to every furnishing scheme. The lacquered version is available on request.



Scocca / Shell

LK023FFM

Telaio / Frame
BCT150
Impilabile / Stackable

Viti/Screw KIT04



CALYPSO

La linea elegante, la praticità d'uso e le varianti telaio fanno della seduta Calypso un progetto estremamente versatile, in grado di rispondere alle più svariate esigenze del mercato contract e residential. La monoscocca è fissata su una struttura in acciaio cromato.

Calypso, with its elegant line, practical use and frame variations, is an extremely versatile design, able to meet a wide range of different needs in the contract and residential market. The one-piece shell is fixed on a chromium-plated steel structure.



BCT150
Viti/Screw KIT04
Impilabile / Stackable



BCT155
Viti/Screw KIT04



BCT150Q
Viti/Screw KIT04
Impilabile / Stackable



GIREV/SV150
Viti/Screw KIT19



OPTIONAL



PS150
Viti/Screw KIT11



Disponibile pannello sedile da imbottire.
Paddable seat panel available.

Scocca / Shell
LK017A



CLIP 200 WOOD

Clip Wood è una sedia caratterizzata dalla fessura dello schienale che ne aumenta la leggerezza visiva e la ventilazione. Il telaio in acciaio cromato garantisce la robustezza per un uso nel settore contract. Prevista con o senza braccioli.

Clip Wood is characterised by the slit in the backrest which increases its lightweight visual effect and provides ventilation. The chromium-plated steel frame guarantees sturdiness for use in the contract sector. Available with or without arms.



FSCTCLIP
Viti/Screw KIT29
Impilabile / Stackable



FSCTCLIP-B
Viti/Screw KIT29BR
Impilabile / Stackable



OPTIONAL



BR CLIP



Disponibile pannello sedile da imbottire.
Paddable seat panel available.

Scocca / Shell
LK024B



TIME

Minimale, di sapore contemporaneo, Time è comodamente impilabile, disponibile anche con pannelli imbottiti. È possibile scegliere anche il modello con braccioli, con o senza sottosedile e con ganci di allineamento per la composizione in file.

Minimal, with a contemporary flavour, Time is conveniently stackable and available also with padded panels. This model also comes with arms, with or without seat outer and with alignment hooks for arrangement in rows.



FSCT001
Viti/Screw KIT20
Impilabile / Stackable



FSCT001B
Viti/Screw KIT20
Impilabile / Stackable



OPTIONAL



BR200-20



PS2900



KGA2900



Disponibile pannello sedile da imbottire.
Paddable seat panel available.



Disponibile pannello integrale da imbottire.
Paddable integral panel available.

Scocca / Shell
LK023G



VENT

by Connection, UK
Design: Roger Webb Associates



Per lo sgabello vedi pag. 48
For the stool, see p. 48

La sua forma lineare e decisa è alleggerita dall'asola sullo schienale. Vent è una seduta molto funzionale, impilabile, disponibile con pannello imbottito, braccioli, ganci di allineamento e sottosedile. Vent è un progetto di proprietà di Connection, UK, che ne concede la distribuzione ad Omp Group con la totale esclusione del Regno Unito Britannico e della Repubblica d'Irlanda.

Its bold linear form is lightened by the slot on the backrest. Vent is a very functional chair, stackable, available with padded panel, arms, alignment hooks and seat outer. Vent is a project owned by Connection UK and distributed by Omp Group, excluding the United Kingdom and the Republic of Ireland.



FSCTVNT
Viti/Screw KIT20
Impilabile / Stackable



FSCTVNTB
Viti/Screw KIT20



OPTIONAL



BRVENT



PS2900



KGA2900



Disponibile pannello sedile da imbottire.
Paddable seat panel available.

Scocca / Shell
LK023A



DOGE

Per lo sgabello vedi pag. 53
For the stool, see p. 53



Doge ha una silhouette particolarmente originale, caratterizzata dalla pratica maniglia inserita nello schienale. È disponibile in rovere, faggio e in laccato di vari colori.

Doge has a particularly original silhouette, characterised by the practical handgrip inserted in the backrest. It is available in oak, beech and lacquered in various colours.



OPTIONAL



Piedino orientabile regolabile
Adjustable swivel foot



PS150
Viti/Screw KIT11

Scocca / Shell
LK019A

Telaio / Frame
BCTDOGET
Impilabile / Stackable

Viti/Screw KIT20

GINGER



L'inconfondibile linea di questo modello impilabile è valorizzata dalle declinazioni colore e dall'eleganza delle versioni in legno. Per un tocco di comfort in più, Ginger è prodotta anche con pannellini imbottiti.

The unmistakable line of this stackable model is enhanced by the range of colours and the elegance of the wooden versions. For that extra touch of comfort, Ginger is also available with padded panels.



BCT150
Viti/Screw KIT04
Impilabile / Stackable



BCT155
Viti/Screw KIT04



BCT150Q
Viti/Screw KIT04
Impilabile / Stackable



GIREV/SV150
Viti/Screw KIT19



OPTIONAL



PS150
Viti/Screw KIT11



Disponibili pannelli da imbottire.
Padding panels available.

Scocca / Shell
LK001A



FLASH WOOD

Flash Wood è concepita per rispondere alle esigenze funzionali di ambienti dinamici e contemporanei, ed è ideale per sale conferenza, auditorium, centri di formazione e spazi home office. È disponibile anche con pannello imbottito per maggiore comfort.

Flash Wood is designed to meet the functional requirements of dynamic contemporary environments, and is ideal for conference halls, auditoriums, training centres and home office spaces. It is also available with padded panel for greater comfort.



BCT150
Viti/Screw KIT04
Impilabile / Stackable



BCT155
Viti/Screw KIT04



BCT150Q
Viti/Screw KIT04
Impilabile / Stackable



SCELENA1
Viti/Screw KIT01
Impilabile / Stackable



GIREV/SV150
Viti/Screw KIT19



OPTIONAL



PS150
Viti/Screw KIT11



Disponibili pannelli da imbottire.
Padding panels available.

Scocca / Shell
LK001AD



MIA

La linea armoniosa e curva dello schienale rende questa sedia elegante e versatile. Utilizzando una vasta gamma di finiture, fusti e accessori, questa sedia può essere personalizzata per le applicazioni e i contesti più diversi, senza alterare il suo carattere originale.

The harmonious curved line of the backrest makes this chair elegant and versatile. Using a wide range of finishes, frames and accessories, this chair can be customised for many different applications and contexts, without altering its original character.



BCT150
Viti/Screw KIT04
Impilabile / Stackable



BCT155
Viti/Screw KIT04



BCT150Q
Viti/Screw KIT04
Impilabile / Stackable



GIREV/SV150
Viti/Screw KIT19



OPTIONAL



PS150
Viti/Screw KIT11



Disponibile pannello
sedile da imbottire.
Paddable seat panel
available.

Scocca / Shell
LK001B



KALYSTA

Kalysta esprime la sua stessa essenza: semplicità, leggerezza, linearità. La sua forma è rallegrata da colori vivaci, materiali naturali, pannelli imbottiti. Differenti fusti e accessori ne ampliano scelta e utilizzi.

Kalysta is the essence of simplicity, lightness and linearity. Its shape is enlivened by bright colours, natural materials and padded panels. Different frames and accessories widen the choice and types of use.



SCELENA1
Viti/Screw KIT01
Impilabile / Stackable



BCT350
Viti/Screw KIT03



AP150 (PANCA)
Viti/Screw KIT04



OPTIONAL



Disponibili pannelli da imbottire.
Padding panels available.

Scocca / Shell
LK001C



JENNY

Perfetta per ristorazione e spazi mensa, Jenny è stata progettata con un particolare telaio che permette di posarla rapidamente sui tavoli per la pulizia dei pavimenti. Allegra e comoda, è impilabile e disponibile anche con pannellini imbottiti.

Ideal for restaurants and canteen areas, Jenny has been designed with a special frame for quick easy table top positioning when cleaning the floor. Cheerful and comfortable, it is stackable and available also with padded panels.



SCELENA1
Viti/Screw KIT01
Impilabile / Stackable



BCT350
Viti/Screw KIT03



OPTIONAL



Disponibile pannello sedile da imbottire.
Paddable seat panel available.



Disponibile pannello integrale da imbottire.
Paddable integral panel available.

Scocca / Shell
LK001D



EMILY

Per lo sgabello vedi pag. 54
For the stool, see p. 54



L'eleganza essenziale, la robustezza e la praticità sono le virtù principali di questa sedia che sa entrare con armonia in ogni ambientazione. Particolarmente interessante la versione laccata, disponibile in molti vivaci colori.

Simple elegance, sturdiness and practicality are the main virtues of this chair which blends effortlessly with any surroundings. The lacquered version, available in a range of bright colours, is particularly interesting.



BCT150
Viti/Screw KIT04
Impilabile / Stackable



BCT155
Viti/Screw KIT04



BCT150Q
Viti/Screw KIT04
Impilabile / Stackable



GIREV/SV150
Viti/Screw KIT19



AP150 (PANCA)
Viti/Screw KIT04



OPTIONAL



PS150
Viti/Screw KIT11



Disponibile pannello sedile da imbottire.
Paddable seat panel available.



Disponibile pannello integrale da imbottire.
Paddable integral panel available.

Scocca / Shell
LK001F



ANNEKA

Linee fluide e profilo snello sono i tratti essenziali di Anneka. Con una silhouette slanciata e peso ridotto, presenta tutti i vantaggi della semplicità. Il telaio è dotato di pratici agganci per la composizione in file.

Fluid lines and slim profile are the essential characteristics of Anneka. With a slender silhouette and reduced weight, it has all the advantages of simplicity. The frame is provided with practical hooks for composition in rows.



SCELENA1
Viti/Screw KIT01
Impilabile / Stackable



BCT350
Viti/Screw KIT03



OPTIONAL



Disponibile pannello sedile da imbottire.
Paddable seat panel available.



Disponibile pannello integrale da imbottire.
Paddable integral panel available.

Scocca / Shell
LK001G



LYRA

Fluida nelle linee, calda nei materiali, originale nei fori sullo schienale; una silhouette morbida che cattura l'attenzione. Il risultato è un invito ai diversi ambienti, dalla collettività al contract.

Fluid lines, warm materials, original holes on the backrest; a soft silhouette that attracts attention. The result is an invitation to different environments, from community to contract.



SCELENA1
Viti/Screw KIT01
Impilabile / Stackable



BCT350
Viti/Screw KIT03



OPTIONAL



Disponibile pannello sedile da imbottire.
Paddable seat panel available.

Scocca / Shell

LK001GFM1



BABETTE

Essenziale e asciutta nel design, accogliente nella seduta, Babette si presta a completare qualsiasi ambiente, dalla mensa alla sala conferenze, dall'auditorium alla sala d'attesa.

Simple clean-cut design with a snug seat, Babette will complete any environment: canteen, conference hall, auditorium or waiting room.



SCELENA1
Viti/Screw KIT01
Impilabile / Stackable



OPTIONAL



Disponibile pannello sedile da imbottire.
Paddable seat panel available.

Scocca / Shell
LK001H



SINUA

Sinua è compatta, pulita ed elegante. Un classico moderno arricchito da colori e materiali contemporanei. Versatile e flessibile, Sinua passa con disinvoltura dalla sala riunioni alla mensa, dall'auditorium alla sala d'attesa.

Sinua is compact, clean and elegant, a modern classic enriched by contemporary colours and materials. It is versatile and flexible, and switches with ease from the meeting room to the canteen, or from the auditorium to the waiting room.



Scocca / Shell

LK0011

Telaio / Frame
SCELENA1

Viti/Screw KIT01

Impilabile / Stackable



CELINE

Celine è una sedia dal design essenziale ed è caratterizzata dalle fessure degradanti sullo schienale per una ventilazione uniforme garantendo così maggior comfort. La scocca si può montare su diversi telai fornendo così una vasta gamma di modelli per le diverse esigenze.

Celine is a chair with a simple design characterised by the tapering slits on the backrest for uniform ventilation, thus guaranteeing greater comfort. The shell can be fitted on different frames, thus creating a wide range of models for different requirements.



BCT150
Viti/Screw KIT04
Impilabile / Stackable



BCT155
Viti/Screw KIT04



BCT150Q
Viti/Screw KIT04
Impilabile / Stackable



GIREV/SV150
Viti/Screw KIT19



AP150 (PANCA)
Viti/Screw KIT04



OPTIONAL



PS150
Viti/Screw KIT11

Scocca / Shell
LK001M



TESS

Linee fluide e profilo snello sono i tratti essenziali di Tess. Con una silhouette slanciata e peso ridotto, Tess presenta tutti i vantaggi della semplicità interpretata con calore.

Fluid lines and slim profile are the essential traits of Tess. With a slender silhouette and reduced weight, it has all the advantages of simplicity interpreted with warmth.



BCT150
Viti/Screw KIT04
Impilabile / Stackable



GIREV/SV150
Viti/Screw KIT19



OPTIONAL



PS150
Viti/Screw KIT11

Scocca / Shell
LK002A



LEXY

Lexy è una panca dalla silhouette facilmente riconoscibile. Comoda e robusta, è ideale per sale d'attesa, ospedali, luoghi di collettività. La scocca è in legno multistrato e il basamento a 2-3-4 posti è in metallo verniciato e cromato.

Lexy is a bench with an easily recognisable silhouette. Comfortable and robust, it is ideal for waiting rooms, hospitals and community areas. The shell is made of multilayer wood and the 2-3-4 seater base is in painted or chromium-plated metal.



Scocca / Shell
LK002P

Telaio / Frame
AP150 (PANCA)

Viti/Screw KIT04



TOY

Sedia da bambino
Children's chair

Toy arreda con gioia e colore gli spazi gioco delle scuole dell'infanzia, delle ludoteche e della cameretta. Toy prevede due altezze sedile (30 e 38 cm) per adattarsi alle diverse età e stature dei bimbi.

Toy adds joy and colour to the play areas of nursery schools, recreation centres and children's bedrooms. It has two seat heights (30 and 38 cm) to adapt to different ages and heights.



BCT150BABY30
Viti/Screw KIT04
Impilabile / Stackable



BCT150BABY38
Viti/Screw KIT04
Impilabile / Stackable



OPTIONAL



PS150
Viti/Screw KIT11

Scocca / Shell
LK021B

CLARISSA

Clarissa ha linee aeree ed agili. Interpreta il tema della chaise longue con design contemporaneo. Si presta ad essere montata su diversi tipi di telaio.

Clarissa has airy agile lines. It interprets the theme of the chaise longue with contemporary design. It can be fitted on different types of frame.




Scocca / Shell
LK085S



CHARLOTTE

Charlotte è una poltroncina girevole dal design morbido ed accogliente, capace di offrire particolare comfort e dare immediata eleganza agli ambienti. È rivestita in tessuto oppure in pelle, con scocca in legno.

Charlotte is a swivel chair featuring a soft cosy design, which offers particular comfort and adds immediate elegance to any environment. It is upholstered in fabric or leather, with wooden shell.



Piastra sottosedile
Seat outer plate

Scocca / Shell

LK072/073C

Telaio / Frame
GIREVOLE / SWIVEL
CHARLOTTE



MINI DANDY STOOL

Design: Claus Breinholt



Una seduta estremamente comoda, un telaio dalla forma inusuale fanno di Mini Dandy Stool uno sgabello decisamente originale. Disponibile con telaio cromato o verniciato bianco goffrato.

Mini Dandy Stool features an extremely comfortable seat and unusually shaped frame, making it a highly original stool. Available with chromium-plated or embossed white painted frame.



Scocca / Shell

LK144

Telaio / Frame
SGCTDANDY

Viti/Screw Kit KVTDANDY



LIGNO STOOL

Design: Giancarlo Bisaglia



Per la sedia vedi pag. 11
For the chair, see p. 11

Il design di questo sgabello è caratterizzato dalle linee pulite e dallo stile essenziale. Il telaio è realizzato in legno massello di rovere e faggio mentre sedile e schienale sono in multistrato di rovere o faggio. Ligno è disponibile in varie tonalità ed essenze.

The design of this stool is characterised by clean lines and simple style. The frame is made of solid oak and beech and the seat and backrest are in multilayer oak or beech. Ligno is available in various colour shades and wood types.



Sgabello/Stool
LIGNO
STOOL



STYLE 180 STOOL

Design: Giancarlo Bisaglia



Per la sedia vedi pag. 12
For the chair, see p. 12

Style è uno sgabello con scocca in multistrato abbinata a 3 tipi di telaio: 4 gambe, slitta e a piantana.

Diverse finiture sono previste per questo sgabello che trova la sua collocazione ideale nel contract: legno in 5 essenze diverse, 6 colori laccati e 6 colori laminati. Inoltre può essere tappezzata per maggiore comfort.

Style is a stool with multilayer shell combined with 3 types of frame: 4 legs, sleigh and column.

Different finishes are available for this stool which is ideal for the contract sector: 5 different wood types, 6 lacquered colours and 6 laminated colours. It can also be upholstered for greater comfort.



SGCTSTLA-TA
Viti/Screw KIT KVTSTL



SGCTSTLA-FA
Viti/Screw KIT KVTSTL



KBA2102
Viti/Screw KIT KVTSTL



Scocca / Shell
LK140C

Telaio / Frame
SGCTSTLA-TB

Viti/Screw KIT KVTSTL



Disponibile pannello sedile/schienale da imbottire.
Paddable seat/back panel available.



Disponibile pannello sedile da imbottire.
Paddable seat panel available.



EMMA STOOL

Design: Paolo Favaretto



Per la sedia vedi pag. 16
For the chair, see p. 16

Lo sgabello Emma è realizzato, come la sedia, in legno massello di faggio ed è disponibile in varie tonalità: faggio, rovere e laccato in vari colori moda. Il design di questo sgabello è particolarmente caldo e adatto ad ogni tipo di ambiente.

The Emma stool is made of solid beech, like the chair, and is available in various shades: beech, oak and lacquered in various fashion colours. The design of this stool is particularly warm and suitable for all types of surroundings.



OPTIONAL



Disponibili pannelli da imbottire.
Padding panels available.

Sgabello/Stool
EMMA
STOOL



VENT STOOL

by Connection, UK
Design: Roger Webb Associates



Per la sedia vedi pag. 26
For the chair, see p. 26

La sua forma lineare e decisa è alleggerita dall'asola sullo schienale. Vent è uno sgabello molto funzionale, impilabile fino a 8 pezzi e disponibile con pannello imbottito e sottosedile. Vent è un progetto di proprietà di Connection, UK, che ne concede la distribuzione ad Omp Group con la totale esclusione del Regno Unito Britannico e della Repubblica d'Irlanda.

Its clear-cut linear form is lightened by the slot in the backrest. Vent is a very functional stool, stackable up to 8 pieces and available with padded panel and seat outer. Vent is a project owned by Connection, UK, which has granted Omp Group distribution rights with total exclusion of the United Kingdom and the Republic of Ireland.



OPTIONAL



Disponibile pannello sedile da imbottire.
Paddable seat panel available.

Scocca / Shell
LK021A

Telaio / Frame
SGCTVNT

Viti/Screw KIT20



FILO

Lo sgabello Filo offre una gran comodità ed è impilabile fino a 4 pezzi. La scocca è in legno multistrato, il telaio è in metallo cromato.

The Filo stool offers great comfort and is stackable up to 4 pieces. The shell is made of multilayer wood and the frame is in chromium-plated metal.



Scocca / Shell
LK021F

Telaio / Frame
FILO

2 Viti/Screw VTCB620Z
2 Viti/Screw VTCB618Z



RON

Lo sgabello Ron arreda con stile e semplicità le zone bar e i banconi cucina contemporanei. È disponibile in cinque essenze naturali del legno oppure laccato in vari colori moda e si può impilare fino a 4 pezzi.

The Ron stool furnishes bar areas and contemporary kitchen breakfast bars with style and simplicity. It is available in five natural wood shades or lacquered in various fashion colours and can be stacked up to 4 pieces.



SCT150
Viti/Screw KIT04



KBA2201
Viti/Screw KIT04



KBA2202
Viti/Screw KIT04



KBA2101
Viti/Screw KIT04



KBA2102
Viti/Screw KIT04



Scocca / Shell
LK001-17N



MARK

La pratica maniglia caratterizza questo sgabello dal design evergreen. Mark ha il telaio cromato ed è disponibile in 5 essenze naturali del legno oppure laccato in vari colori moda. Per motivi di spazio si può impilare fino a 4 pezzi.

A practical handgrip characterises this evergreen design stool. Mark has a chromium-plated frame and is available in 5 natural wood types or lacquered in various fashion colours. For small spaces, it can be stacked up to 4 pieces.



SCT150
Viti/Screw KIT04



KBA2201
Viti/Screw KIT04



KBA2202
Viti/Screw KIT04



KBA2101
Viti/Screw KIT04



KBA2102
Viti/Screw KIT04



Scocca / Shell
LK001N



KUBIKA STOOL



Per la sedia vedi pag. 18
For the chair, see p. 18

Veloce ed essenziale come la vita metropolitana, lo sgabello Kubika è impilabile fino a 4 pezzi. Elegante anche nella versione sedia con e senza braccioli.

Fast-moving and essential like metropolitan life, the Kubika stool can be stacked up to 4 pieces. Elegant also in the chair version with and without arms.



Scocca / Shell
LK082A

Telaio / Frame
KUBIKA SGABELLO

4 Viti/Screw VTBEI610Z



DOGE STOOL



Per la sedia vedi pag. 27
For the chair, see p. 27

Lo sgabello Doge ha una silhouette particolarmente originale, caratterizzata dalla pratica maniglia inserita nello schienale. Disponibile nelle stesse finiture della sedia, lo sgabello si può impilare fino a 4 pezzi.

The Doge stool has a particularly original silhouette, characterised by the practical handgrip inserted in the backrest. Available in the same finishes as the chair, the stool can be stacked up to 4 pieces.



OPTIONAL



Piedino orientabile regolabile
Adjustable swivel foot

Scocca / Shell
LK086A

Telaio / Frame
SCT150

Viti/Screw KIT04



EMILY STOOL

Per la sedia vedi pag. 33
For the chair, see p. 33



Lo sgabello Emily, coordinato alla sedia, con le sue linee semplici e pulite, si adatta facilmente ad ogni tipo di arredo contemporaneo.

The Emily stool, coordinated with the chair, with its simple clean-cut lines, adapts easily to all types of contemporary furnishing scheme.



Scocca / Shell

LK001FSGAB

Telaio / Frame
SCT150

Viti/Screw KIT04



CIGAR

Cigar è uno sgabello girevole e regolabile in altezza con pompa a gas. Ha la struttura in metallo cromato e un comodo poggiatesta. L'ampio basamento quadrato gli conferisce una grande stabilità.

Cigar is a swivel stool with gas pump height adjustment. It has a chromium-plated metal structure and a comfortable footrest. The broad square base gives it great stability.



KBA2201
Viti/Screw KIT04

KBA2202
Viti/Screw KIT04

KBA2101
Viti/Screw KIT04


KBA2102
Viti/Screw KIT04



Scocca / Shell
LK021N

SEDILI E SCHIENALI IN LEGNO

Wooden seats and backrests



Linee pulite, robustezza e praticità sono i veri protagonisti di sedili e schienali Omp Wood Division i quali vengono prodotti principalmente in multistrato di faggio. A richiesta è possibile rifinirli in vari modi: verniciati, tinti, laccati, in laminato e con precomposti.

Prerogativa di Omp Wood Division, oltre alla qualità, è la possibilità di personalizzare il prodotto su disegno del cliente.


Clean-cut lines, sturdiness and practicality are the main features of the OMP Wood Division seats and backrests which are produced mainly in plywood beech.

On request they can be finished in various versions: painted, dyed, lacquered, in laminate or with high quality rotary veneer.

In addition to quality, a further prerogative of OMP Wood Division is thenly in plywood beech. On request they can be finished in various version.



TWIN 900



FSCT900
Viti/Screw KIT07
Impilabile / Stackable




Schienale / Back
LK006AV

Sedile / Seat
LK005AV

Telaio / Frame
FSCT900
Viti/Screw KIT07

STAR 500 Q




Schienale / Back
LK006Q

Sedile / Seat
LK007Q

Telaio / Frame
FSCT500
Viti/Screw KIT08
Impilabile / Stackable

STAR 500



FSCT500
Viti/Screw KIT08
Impilabile / Stackable



PANCA STAR 500 OMP
Viti/Screw KIT08



Schienale / Back
LK006H

Sedile fisso / Fixed seat
LK007A

Sedile ribaltabile / Tip-up seat
LK007AR

Telaio / Frame
FSCT500
Viti/Screw KIT08

OPTIONAL



LK015A



Disponibile pannello
sedile da imbottire.
Paddable seat panel
available.



SYMPOSIUM 8300



Piano ribaltabile

Schienale / Back
LK117A

Sedile fisso / Fixed seat
LK024A

Sedile ribaltabile / Tip-up seat
LK0135SR



Piano fisso


Schienale / Back
LK117A

Sedile fisso / Fixed seat
LK024A

Sedile ribaltabile / Tip-up seat
LK0135SR



STAR 8500



Spessore 12 mm
Thickness 12 mm



Schienale / Back
LK006H

Sedile fisso / Fixed seat
LK013C

Telaio / Frame
STAR 8500
Viti/Screw KIT 18

VILLAGE 7500



Disponibile versione da tappezzare a sacco
cod. LK044AF/GR
Loose cover upholstery version available
code LK044AF/GR



Schienale e sedile / Back and seat
LK044A

Telaio / Frame
PANCA VILLAGE OMP

ZETA

Sedile fisso / Fixed seat
LK008A



Ø 350 mm

Sedile fisso / Fixed seat
LK008B



Ø 395 mm




senza fresata
without millcut



Sedile fisso / Fixed seat
LK008A


EDU



Schienale / Back
LK009A

Sedile / Seat
LK004A

BRIDGE 850




Schienale / Back
LK011AS

Sedile / Seat
LK011AF

Telaio / Frame
FSCT850
Viti/Screw KIT10

PEARL 110



Schienale in legno 3D
Disponibile versione per legno normale (curva meno accentuata).

*Backrest in 3D material
Available for not tridimensional plywood as well
(pls note that in this case the curve will have a smaller radius)*

Schienale / Back
LK048A

Pannello solo per schienale in plastica
Panel for only plastic back
LK049A

Sedile / Seat
LK047A

Telaio / Frame
FSCT100+KSPSC110
Viti/Screw KIT110
Impilabile / Stackable

CRISTALIA 480



OPTIONAL



Disponibili pannelli sedile e schienale da imbottire.
Seat and back panel to be upholstered is available.

Schienale / Back
LK056A

Sedile fisso / Fixed seat
LK055A

Telaio / Frame
CRISTALIA 480
Viti/Screw Kit KVTCHG-L




PANCA CRISTALIA 480 OMP
Viti/Screw Kit KVTCHG-L



CRISTALIA 480
Viti/Screw Kit KVTCHGB-L

WEB 951




Schienale / Back
LK106A

Sedile / Seat
LK105A

Telaio / Frame
BCT951

WEB 951 spessore variabile - WEB variable thickness



Spessore variabile
Variable thickness

Schienale / Back
LK126A

Sedile / Seat
LK105B

Telaio / Frame
BCT951





SCOCICHE / SHELLS



LK114-115A



LK144



LK133
laminata/laminated



LK122A



LK077A



LK081A



LK083A



LK022I



LK023EFM



LK023FFM



LK017A



LK024B



LK023G



LK023A



LK019A



LK001A



LK001AD



LK001B



LK001C



LK001D



LK001F



LK001G



LK001GFM1



LK001H



LK001M



LK002A



LK002P



LK021B



LK085S



LK072/073C



LK001-17N



LK001N



LK021A



LK021F



LK001-17N



LK001N



LK082A



LK086A



LK001FSGAB



LK021N

FINITURE - FINISHES

La finitura può essere:

1. Verniciatura trasparente.
2. Verniciatura laccata goffrata.
3. Tinta, anilina. Vari colori disponibili.


Finish can be:

1. Clear varnish.
2. Embossed lacquered varnish in 5 colours.
3. Varnish with concentrated. Many colours available.

FINITURE (lotti minimi da concordare)

FINISHES (minimum production batches to be agreed)


Tinte - Painted



Laccature - Laquered



Laminati - Laminates (solo per Style - only for Style Series)






The mark of
responsible forestry

Tessuto Melange (32% PL, 49% CO, 26% VI)



TLC01 TLC02 TLC03 TLC04 TLC05




TLC06 TLC07 TLC08 TLC09

Rigenerato - Regenerated leather



Bianco - White Nero - Black Testa di moro - Brown Ghiaccio - Ice Avorio - Ivory Rosso - Red

Cuoietto - Leather



Bianco - White Nero - Black Testa di moro - Brown Avorio - Ivory

Finitura metallo - Metal finish



Cromato / Chrome plated Verniciato bianco white painted Verniciato nero black painted Satinato / Satin finish

Questa tabella colori è puramente indicativa in quanto la stampa su carta non può riprodurre il colore effettivo del legno.
This colors list is just as an indication because the print on paper cannot reproduce the real color of the wood.